

# Bomen en vogelhuisjes


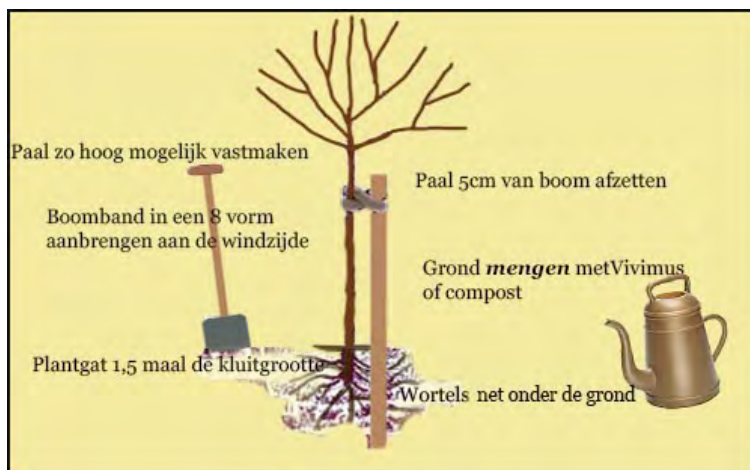
## Gemeente Arnhem



Januari 2020

# Planten verzorgen


- Kies een goede standplaats met voldoende zonlicht en ruimte (voor de volwassen boom), houd rekening met uw burens en uw eigen terras.
- Maak een ruim plantgat (ongeveer anderhalf maal zo breed als de kluit / pot en woel de grond in het gat goed los.
- Plant niet te diep, op de stam vlak boven de wortels kunt u aan de verkleuring zien tot waar de grond moet komen.
- Verbeter de uitgegraven grond met (biologische compost.
- Haal de boom voorzichtig uit de pot, als u een boom met kluit hebt kunt u deze in zijn geheel in het plantgat zetten.
- Zorg voor een boompootje en plaats dit tussen de 5 en 10 centimeter van de stam aan de zijde waar de meeste wind vandaan komt, zet de boom vast met een bandje (geen draad, deze snijdt in de bast van uw boom).
- Plaats de boom in het plantgat, giet hierbij ruim water, vul het gat op met de uitgegraven en verbeterde grond en druk uw voet de grond goed aan.
- Maak rond om het plantgat met de resterende grond een rand waarbinnen u bij droge perioden water kunt gieten.
- Voor verreweg de meeste bomen geldt dat u niet hoeft te snoeien. Takken die eventueel in de weg zitten en dood hout kunt u in het late najaar snoeien met een goede scherpe snoeischaar waarbij u de tak schuin afknijpt.
- Kijk voor specifieke snoeitips voor uw soort boom op websites van bijvoorbeeld Groei & Bloei.



# Verschillende bomen



## Amelanchier laevis 'Ballerina' (krentenboompje)

- 5 tot 6 meter hoog, halfopen kroon
- stelt weinig eisen aan standplaats
- zon of half schaduw
- witte bloemen en eetbare vruchten
- rode herfstkleur
- interessant voor insecten en vogels



## Cornus mas (gele kornoelje)

- 5 tot 6 meter hoog, halfopen kroon
- stelt weinig eisen aan standplaats
- zon, half schaduw en schaduw
- fijne gele bloem en eetbare vruchten
- gele tot oranje- of rode herfstkleur
- interessant voor insecten en vogels



## Koelreuteria paniculata 'Fastigiata' (Chinese vernisboom of blazenboom)

- 4 tot 8 meter hoog, smalle halfopen kroon
- niet te natte standplaats
- zon of half schaduw
- kleine gele bloempjes, donkerroze vruchten
- gele tot oranje herfstkleur
- interessant voor insecten



## Malus baccata 'Street Parade' (kersappel)

- 5 tot 6 meter hoog, halfopen kroon
- stelt weinig eisen aan standplaats
- zon of half schaduw
- roze knop, witte bloem, roodbruine vrucht
- in de zomer mooi olijfgroen blad
- interessant voor vogels



## Prunus cerasifera 'Nigra' (zwarte kers)

- 6 tot 8 meter hoog, dichte kroon
- stelt weinig eisen aan standplaats
- zon of half schaduw
- talrijke vrolijke roze bloemetjes
- donker diep roodbruin blad
- interessant voor insecten



## Pyrus calleryana (sierpeer)

- 8 tot 10 meter hoog, halfopen kroon
- stelt weinig eisen aan standplaats
- zon of half schaduw
- witte bloempjes, bruingroene gespikkelde vrucht
- intens rode tot roodgele herfstkleur
- interessant voor insecten en vogels



# Vogelhuisjes



**Nestkast half open.**  
Geschikt voor roodborst, winterkoning,  
witte kwikstaart en grauwe vliegenvangers.



**Nestkast met opening van 28 mm.**  
Geschikt voor pimpelmees en kuifmees.



**Nestkast met opening van 34 mm.**  
Geschikt voor de mus en koolmees.

